

SUPELLEX

magazín

jaro 2024



COREtec

FLOORS



the
essentials
collection



Veselé úvodní slovo

Vážení přátelé, milí zákazníci,

první měsíce tohoto roku byly pro nás v Supellex obdobím nových očekávání. Jsme rádi, že jsme Vám mohli představit naše nové kolekce, které nám umožňují posunout hranice designu a kvality zase o kus dál. Kolekce výrobce COREtec přináší tu nejvyšší kvalitu, jakou Vám dokážeme nabídnout. Už jen samotná prezentace produktů je unikátní. A stejně tak se můžeme společně těšit z naší privátní kolekce ELID, která Vás svou elegancí a zároveň robustností velmi zaujala na našich arénách.

Každoroční arény jsou za námi a přinesly nám zpětnou vazbu, za kterou Vám děkujeme a které si velmi vážíme. Už jen samotná účast na těchto dvou arénách v celkovém počtu 523 účastníků je super...👍
Již teď pracujeme na arénách pro rok 2025, máte se na co těšit 1. 4. a 3. 4. 2025.

V tomto vydání našeho magazínu Vás čeká mnoho zajímavých článků, tentokrát se bude magazín věnovat především novým kolekcím od firmy COREtec a kolekci ELID. Těšit se můžete i na rozhovor s Brunem Therrym z firmy COREtec, regionálním manažerem pro prodej ve střední a východní Evropě nebo pohled Vo(d)borníka na problematiku instalace kuchyní na plovoucí systém podlah. Jsme si jisti, že si každý z vás najde tu správnou dávku inspirace a informací. Děkujeme Vám za Vaši přízeň a podporu, kterou nám věnujete. Vaše reakce a názory jsou pro nás impulsem ke společné cestě podlahářskou branží. Přejeme Vám krásné pokračování roku 2024.

David Veselý
jednatel společnosti

Obsah

4 **Novinky
Supellex**

6 **COREtec Naturals**
Kombinace přírody a moderní
technologie

8 **ELID**
Novinka v podlahových řešeních -
ELID ECO resilient podlahy

10 **COREtec
CERATOUGH**
Kamenné dekory, které Vás ohromí

12 **Rozhovor:
Bruno Therry**
Rozhovor s manažerem pro prodej
ve střední a východní Evropě ve
společnosti COREtec (US Floors)

16 **COREtec SurPlus**
Novinka v podlahových řešeních

18 **Vo(d)borník radí**
Jak instalovat kuchyň a podobný
nábytek na plovoucí systém podlah.
A co truhláři? Mají v tom jasno?

24 **TERAFEST**
Terasa z Česka na celý život

Novinky Supellex



NOVINKY



Přední značka v oblasti podlahových řešení COREtec, je nyní dostupná i v Supellex

Své portfolio jsme rozšířili o značku COREtec, která představuje špičku v oblasti podlahových krytin.

V Supellex neustále hledáme způsoby, jak Vám poskytnout nejlepší a nejnovější produkty v oblasti podlahářství. COREtec představuje přesně tento typ inovace. Je to synonymum pro kvalitu, odolnost a moderní design a my jsme nadšeni, že Vám můžeme tuhle exkluzivní řadu představit jako Premium Distributor pro Českou republiku.

Tato značka se zaměřuje na trvalou udržitelnost a ekologickou odpovědnost, což se projevuje v použití vybraných a kontrolovaných materiálů a procesech, které minimalizují dopad na životní prostředí.

Nabízí řady jako SurPlus, ProPlus, Naturals, The Essentials, Authentics, XL -END a CERATOUGH, které kombinují atraktivní vzhled s výjimečnou odolností a funkčností.

COREtec podlahy jsou známé svým jedinečným složením. Inovace, jako je hybridní voděodolné jádro a vysoká odolnost vůči poškrábání a opotřebení, zajišťují, že zůstávají krásné a funkční i po letech intenzivního používání.

Každá řada má své unikátní vlastnosti - od odolnosti vůči vlhkosti, přes tepelnou a zvukovou izolaci, až po snadnou instalaci a údržbu. COREtec známí svými voděodolnými vlastnostmi, což je dělá ideálními i pro vlhké prostory jako jsou koupelny. Navíc všechny podlahy COREtec jsou kompatibilní s podlahovým topením, což zvyšuje jejich všestrannost.

Navštivte Supellex a prohlédněte si širokou škálu podlah COREtecfloors, které přináší nejen kvalitu a design, ale také pohodlí a trvanlivost do každého interiéru.



Katalog produktů 2024

V novém katalogu produktů pro rok 2024 naleznete aktualizované ceny, které jsou stejně jako v minulých letech přístupné pomocí QR kódů.

Kromě toho jsme pro vás připravili aktualizovaný obsah pro rok 2024. Naleznete zde tedy nejnovější přírůstky v našem portfoliu jako například kolekci ELID, ale také všechny kolekce značky COREtec včetně příslušenství.



Online KATALOG PRODUKTŮ



Podlahářské arény 2024

Letošní podlahářské arény se konaly 9. a 11. dubna a přivítaly 523 účastníků, kteří se společně ponořili do bohatého programu a diskusí o nejnovějších trendech a inovacích v podlahářském průmyslu.

Mezi účastníky nechyběli ani zahraniční hosté, jako například Bruno Therry, regionální manažer pro střední a východní Evropu, a Patrick Ovenhausen, technik. Jejich přítomnost dodala akci mezinárodní rozměr a přinesla nové perspektivy a zkušenosti.

Podlahářské arény nebyly pouze místem prezentace produktů a technologií, ale také platformou pro sdílení odborných znalostí a navazování nových kontaktů. Společný oběd, který završil akci, přinesl další příležitost ke komunikaci a výměně názorů v neformálním prostředí.

Děkujeme všem, kteří se zúčastnili letošních podlahářských arén. Vaše účast přispěla k obohacení diskusí a vytvořila inspirativní prostředí.



COREtec Naturals



Timber


Kombinace přírody a moderní technologie

Kolekce Naturals od COREtec flooring představuje přelom v oblasti podlahových řešení, která respektují přírodu a zároveň přinášejí nejvyšší standardy udržitelnosti a odolnosti. Tato kolekce je výsledkem dlouhodobého výzkumu a inovace, které firmě COREtec flooring umožnily vytvořit podlahy, jež jsou dokonalou kombinací přírodní krásy a technologického pokroku.

Přírodní dekory

Kolekce Naturals kombinuje lehké, avšak vysoce odolné jádro s vrstvou z panenského vinylu, což zajišťuje podlahám nejen vynikající tepelnou a zvukovou izolaci, ale také neuvěřitelnou odolnost vůči opotřebení a poškození. V Supellex – svět podlah nabízíme širokou škálu přírodních vzorů podlah, které přinášejí do každého interiéru autentický vzhled dřeva nebo kamene. Od světlých a vzdušných odstínů po tmavé a intenzivní tóny, každý design je pečlivě vytvořen tak, aby přinesl do vašeho domova pocit autenticity a pohody.


NATURALS Collection



Barley



Sorrel



Peruvia

Díky použití inovativní technologie a materiálů jsou podlahy Naturals 100% voděodolné, což je činí ideální volbou pro použití v kuchyních, koupelnách a dalších prostorách s vyšší vlhkostí. Navíc, díky integrovanému systému snadné instalace, můžete tyto podlahy položit rychle a bez zbytečných komplikací.

Udržitelnost

Kolekce Naturals je vyrobena s ohledem na ekologii a udržitelnost. COREtec flooring klade důraz na použití recyklovatelných materiálů a technologií, které minimalizují dopad na životní prostředí, což z této kolekce činí šetrnou volbu pro každého, kdo chce žít v harmonii s přírodou.

Volbou podlah Naturals od COREtec flooring získáte nejen krásnou a přírodně vypadající podlahu, ale také mimořádně odolný a snadno udržovatelný povrch, který bude sloužit po mnoho let.

Navštivte naši prodejnu nebo si prohlédněte celou kolekci na našem webu a inspirujte se.



Jura



ELID



Novinka v podlahových řešeních – ELID Eco Resilient podlahy

Udržitelnost se stává zásadním prvkem moderního bydlení. Spotřebitelé hledají produkty, které nejen že vyhovují jejich estetickým a funkčním potřebám, ale také respektují principy ekologie a udržitelného rozvoje.

V tomto kontextu přichází na scénu revoluční řešení v podobě ELID Eco Resilient podlahy. Tato podlaha není jen odpovědí na rostoucí poptávku po ekologických stavebních materiálech, ale známkou inovace, pohodlí a dlouhodobé udržitelnosti. Představuje ideální volbu pro ty, kteří chtějí spojit moderní životní styl s ohledem na životní prostředí. ELID Eco Resilient podlahy nabízejí řadu výhod, které je odlišují od tradičních podlahových řešení:

100% voděodolnost

Nikdy více starosti s rozlitou vodou nebo jinými tekutinami. ELID Eco Resilient podlahy jsou navrženy tak, aby odolávaly vodě, čímž jsou ideální pro použití v kuchyních, koupelnách a dalších mokřích prostorech.

Odolnost

Díky speciálně navrženému povrchu jsou tyto podlahy odolné proti běžnému opotřebení, včetně menších škrábanců a skvrn, což zajišťuje jejich dlouhodobou krásu a snadnou údržbu.

Integrovaná korková podložka

Kromě výjimečného pohodlí při chůzi a stání, poskytuje integrovaná korková podložka vynikající zvukovou a tepelnou izolaci, přispívá k akustickému komfortu a pomáhá udržovat stabilní teplotu v místnosti.

Bez PVC

V souladu s ekologickými principy neobsahují ELID Eco Resilient podlahy PVC ani škodlivá plastová aditiva. To z nich činí zdravější a bezpečnější volbu pro vaši domácnost.

ELID



VHODNÉ PRO
PODLAHOVÉ VYTÁPĚNÍ



KORKOVÁ
PODLAŽKA



UDRŽITELNOST
100% BEZ PVC



Feather



Ablaze

Aplikace a možnosti využití

ELID Eco Resilient podlahy jsou vhodné pro širokou škálu prostorů - od bytů a domů po komerční prostory. K dispozici jsou v různých designech, včetně dekorů které dokonale napodobují vzhled a texturu dřeva. Tato variabilita umožňuje snadno sladit podlahy s jakýmkoli interiérovým designem, od moderního přes rustikální až po tradiční.


Instalace a údržba

Instalace ELID Eco Resilient podlah je jednoduchá a rychlá, což umožňuje snadné začlenění do nových projektů nebo rekonstrukcí. Díky své konstrukci jsou podlahy připraveny k okamžitému použití ihned po položení, bez nutnosti složitějšího povrchového ošetření. Údržba je rovněž snadná; podlahy lze jednoduše čistit vodou a doporučenými čistícími

prostředky, což eliminuje potřebu použití agresivních chemikálií.

V současné době, kdy se společnost stále více zaměřuje na udržitelnost a ekologický životní styl, hrají ELID Eco Resilient podlahy klíčovou roli v definování budoucnosti bydlení a komerčních prostor. Jejich přínos k ochraně životního prostředí, kombinovaný s vysokou odolností a estetickou hodnotou, nastavuje nové standardy pro podlahová řešení. V budoucnu můžeme očekávat, že se ELID Eco Resilient podlahy stanou ještě populárnější, jak se zvyšuje poptávka po materiálech, které jsou nejen krásné a funkční, ale také šetrné k planetě.

ELID Eco Resilient podlahy představují ideální spojení mezi vysokou kvalitou, odolností, estetikou a udržitelností. Pro více informací, inspiraci nebo konzultaci neváhejte navštívit naši webovou stránku www.supellex.cz nebo kontaktovat naše specialisty.



COREtec CERATOUGH



Dome

Kamenné dekory, které vás ohromí

Představte si podlahy, které jsou nejen krásné, ale zároveň odolné vůči nástrahám každodenního života.

Tato řada vás ohromí nejen svými elegantními kamennými dekory, ale také výjimečnou odolností. CERATOUGH kombinuje krásu přírodního kamene s nejmodernějšími technologiemi tak, aby vytvořila podlahy, které odolají i největším nárokům.



Rhon



Pico



Katla

Nosnou vrstvou této podlahoviny je unikátní minerální jádro, které neobsahuje žádné polymery. Jádro je protkáno sedmi vrstvami skelných roun, což podlahám CERATOUCH dodává nejen vysokou pevnost, ale také stabilitu a dlouhodobou trvanlivost. Vrchní ochranná vrstva CERAGUARD je vytvořena z pryskyřice, která zajišťuje, že se podlahy velmi obtížně poškrábou, a udrží si svůj bezchybný vzhled po dlouhá léta.

Kolekce CERATOUCH nabízí široký výběr designů, které jsou inspirovány přírodním kamenem. Každý vzor je navržen tak, aby vytvořil luxusní

a moderní atmosféru v jakémkoli interiéru. Od velkoformátových keramických desek až po jemné kamenné vzory, CERATOUCH přináší nekonečné možnosti pro tvorbu jedinečných prostorů.

Navíc jsou tyto podlahy ideální pro využití v náročném prostředí, jako jsou koupelny nebo kuchyně, kde je vyžadována vysoká odolnost vůči vlhkosti. Díky své 100% voděodolnosti a snadné instalaci jsou podlahy CERATOUCH vhodné i pro mokré prostory, jako jsou sprchové kouty.

COREtec floors CERATOUCH nabízí kombinaci luxusu, praktičnosti

a nekompromisní odolnosti, čímž se stává ideální volbou pro moderní interiéry, které vyžadují to nejlepší z obou světů - krásu a trvanlivost.

V rámci svého závazku k ekologické udržitelnosti se COREtec floors zaměřuje na výrobu podlah s ohledem na životní prostředí. Používají vybrané a kontrolované polotovary a uplatňují procesy, které minimalizují neblahý dopad na ekologii. Toto zodpovědné jednání vůči přírodě činí značku COREtec floors nejen inovátorem v oblasti designu a funkčnosti, ale také lídrem v oblasti ekologie v podlahářském průmyslu.



Rozhovor: Bruno Therry



„Obtížné cesty často vedou k nejužasnějším cílům“

Pro jarní vydání magazínu jsme měli tu čest vyzpovídat Bruna Therryho, regionálního manažera pro prodej ve střední a východní Evropě ve společnosti COREtec (US Floors). V našem rozhovoru jsme prozkoumali historii společnosti, co jí dává výhodu v konkurenčním prostředí a poodhalili jsme i pár zajímavostí z osobního života pana Therryho.

Jaká je historie společnosti? Jak dlouho je společnost trhu a jak jste ve

společnosti COREtec začínal?

Vše začalo nápadem našeho zakladatele v roce 2001. V tehdejší době naše centrála fungovalav podstatě v garáži. Začali jsme tedy například jako Apple nebo Google. Vyvinuli jsme vCOREtec®, originální, patentovanou, 100% voděodolnou podlahu. V roce 2013, jsme rychle rostli a stali se přední značkou těchto unikátních a vysoce inovativních produktů.

V roce 2016 jsme otevřeli naši evropskou divizi a formou akvizice jsme se stali členem rodiny SHAW Floors, předního hráče na trhu a dceřiné společnosti Berkshire Hathaway, kterou vede světoznámý investor Warren Buffet.

Od doby, kdy jsme začali, jsme urazili dlouhou cestu, avšak rodinné

hodnoty nás stále vedou. Vedení managementem a podporování každým zaměstnancem, obchodníkem a partnerem jsme uznáváni jako řešitelé problémů, inovátoři a nadšenci pro design.

Dnes nabízíme úžasný sortiment odolných podlah, které lze zakoupit, instalovat a žít na nich během jediného dne! Click, lock a enjoy... je to tak jednoduché!

Kde všude ve světě společnost COREtec působí?

Máme sídlo SHAW v Daltonu v Georgii v USA s výrobním závodem pro COREtec, ale zboží, které se tam vyrábí, je určeno pouze pro americký trh. Pracujeme z města Kruisem ve



Flandrách v Belgii, kde jsou umístěny evropské centrály a sklady pro prodej po celé Evropě, od Skandinávie na severu po jižní Evropu a od Velké Británie na západě po Kazachstán na východě. Všechny tyto výrobky jsou vyráběny v Číně, v oblasti Šanghaje. Od začátku tohoto roku 2024 máme také kancelář v Sydney v Austrálii, abychom pokryli prodej v Austrálii a na Novém Zélandu.

Povězte prosím našim čtenářům něco o vašich produktech. Jaké typy podlah vyrábíte a jakým způsobem se liší od konkurence?

COREtec® je inovativní, vícevrstvý designová podlaha s patentovanými zámky, která vám přináší svět k vašim nohám. COREtec® je 100%




voděodolná podlaha, která se odlišuje na trhu díky široké škále autentických a přírodních dekorů, unikátnímu složení jednotlivých jader, jejich pozoruhodným vlastnostem a výjimečnému pohodlí. Nejprodávanější kvalitou je naše 8mm EPC (rozšířené polymerní jádro, dříve známé jako WPC nebo dřevoplastový kompozit) v kolekcích Essentials, Naturals & Authentics. Poté máme naši 5mm SPC (pevné polymerní jádro, dříve známé jako Stone Plastic Composite) z kolekcí PRO PLUS & SURPLUS. Naší třetí kvalitou je 8mm Minerální jádro pod názvem COREtec Stone - CERAtouch. Nedávno jsme také uvedli na trh 15mm EPC produkt pod názvem „XL-END“. Výsledkem jsou obrovská a masivní prkna o délce 2,1 metru, šířce 23 cm a tloušťce 15 mm. Jako vždy jsou všechny s autentickým a úžasným dřevěným designem.

Jaké jsou aktuální inovace ve výrobě podlah a jak společnost COREtec investuje do vývoje nových produktů?

Pokračujeme ve hledání a investování do nových produktů! Vždy se snažíme přinést něco nového s každou novou kolekcí. Když jsme například spustili nové Essentials, přinesli jsme poprvé několik MULTI-prken s různými délkami a šířkami se spárou pouze na dlouhé straně prken jako u skutečných dubových parket. Nyní s novou kolekcí Naturals máme naše 2 barvy RAVEN & EILA se stlačenou spárou. A ano, stále přemýšlíme a pracujeme na dalších novinkách! Některé z nich budou zveřejněny během Flanders Flooring Days v Belgii od 13. do 16. května.

(pozn.: Těto akce se budou účastnit zástupci společnosti Supellex a o všech novinkách se dozvíte brzy).



Co společnost odlišuje od konkurence na evropském trhu s podlahami a jaký je její plán na budoucnost v této oblasti?

Podle mého názoru se jasně lišíme od našich konkurentů autentickým vzhledem a příjemným pocitem z našich produktů! Mluvíme o více než 250 různých barvách a máme je všechny skladem (více než 2 miliony m²!) ve skladišti v Belgii pro prodej v Evropě. Kromě toho máme výbornou podporu našeho zákaznického servisu a skvělý tým marketingu!

Můžeme očekávat nějaké novinky v následujících letech od společnosti COREtec? Pokud ano, můžete nám poskytnout nějaké informace o těchto plánech?

Příští rok 2025 oslavíme 10 let na evropském trhu a samozřejmě už brainstormujeme, co dělat... Bud'te ve stěhu, protože naším cílem je, abyste i nadále na naše produkty zírali s otevřenými ústy! Budeme mít novou aktualizaci několika kolekcí a opět nějaké pěkné novinky... Nemůžeme stát na místě, protože to znamená

jít zpět! Ano, můžete se rozhodně těšit na mnoho dalších vzrušujících věcí od COREtec a US Floors v blízké budoucnosti!

Na co jste nejvíce pyšný za vašeho působení ve společnosti COREtec?

Navrhujeme a tvoříme prémiové podlahy s nepřekonatelnou kvalitou. Pokračujeme v inovacích, nekopírujeme. Stále jsme na vrcholu trhu a daří se nám tuto pozici každým dnem i díky vám hájit. Vždy



Bruno Therry (uprostřed) se zástupci společnosti Supellex



je úžasné vidět tváře veřejnosti na veletrhu, když slyší, že náš produkt není skutečné dřevo! Takže znovu se musím vrátit k tomuto autentickému vzhledu a příjemnému pocitu z našich podlah COREtec!

Jak vypadá Váš obvyklý pracovní den?

Jsou 2 možnosti... Buď mám týden s prací v kanceláři, což je den od 9:00 do 18:00 naplněný hovory, e-maily, schůzkami a kontakty s kolegy. Nebo mám cestovní týden a pak létám nebo jezdím autem ke svým zákazníkům po celé východní Evropě.

Co děláte ve svém volném čase? Máte nějaké koníčky?

I když hodně cestuji pracovní, rád cestuji i ve svém volném čase! Španělsko (a konkrétně krásné město Sevilla) a Itálie (všude!) jsou mé oblíbené země. Zbožňuji jejich kuchyni i jejich dobré víno, vždy když jsem v těchto zemích jednu nebo dvě sklenky si rád dám. Také moc rád sleduji fotbal. Můj tým v Belgii je Club Brugge a mám permanentku již téměř 30 let. Nejlepším českým hráčem,


kterého jsme kdy měli, byl obránce David Rozehnal, který přišel ze SK Sigma Olomouc a později odešel do francouzského týmu PSG.

Na konci března jste byl pozván na náš seminář s názvem Podlahářská aréna, kde jste i přednášel. Jak se Vám tato událost líbila?

Tyto události byly skvělé! Opravdu, poprvé jsem to viděl a zažil s jedním ze svých zákazníků ve východní Evropě! Opravdu doufám, že budu příští rok znovu součástí, protože je neuvěřitelné, kolik lidí přišlo do styku s vašimi produkty během těchto 2 dnů. Velké uznání všem lidem, kteří pomohli s organizací těchto 2 dnů!

Na závěr se Vás chci zeptat, zdali máte nějaké oblíbené motto nebo radu do života?

Mám jich několik, ale možná jedno, které souvisí se začátkem naší spolupráce, je toto: „Obtížné cesty často vedou k těm nejúžasnějším cílům!“ Trvalo nám nějakou dobu, než jsme nakonec mohli začít spolupracovat, ale po těchto prvních měsících věřím, že před sebou máme skvělou a zářivou budoucnost! :)



COREtec SurPlus



Graphic

Novinka v podlahových řešeních


COREtecfloors, přední jméno mezi výrobci v podlahářském průmyslu, představuje sérii Coretec SurPlus, která kombinuje odolnost, eleganci a inovaci. S unikátní SPC (Solid Polymer Core) technologií, Coretec SurPlus přináší nejen vysoce odolné, ale i vzhledově atraktivní podlahové řešení pro každý prostor.

Odolnost i atraktivní vzhled

COREtec SurPlus ztělesňuje odolnost, která vzdoruje běžnému opotřebení a výzvám každodenního života. S voděodolným jádrem a ochrannými vrstvami vinylu, garantuje SurPlus stabilitu a dlouhotrvající výdrž, což je činí ideální volbou pro prostory s vysokou zátěží, jako jsou kuchyně, koupelny nebo komerční prostory. COREtec SurPlus nabízí bohatou paletu designů, od klasických dřevěných vzorů až po kamenné dekory. Kolekce je navržena tak, aby podpořila různé designové požadavky a přidala každému prostoru na unikátnosti. Tato řada je plně kompatibilní s podlahovým vytápěním a chlazením, což z ní dělá ideální volbu pro moderní bydlení.

SUR-PLUS

Floors with attitude



Noble Oak



Navytec



Royal Walnut

Snadná instalace i údržba

Tyto podlahy se pyšní jednoduchou instalací, která umožňuje rychlé a efektivní renovace. Tyto podlahy lze snadno instalovat na tvrdý povrch a minimálně nutnou dlouhou dobou aklimatizace. Tato vlastnost usnadňuje a zrychluje renovace a nové instalace, což ušetří váš čas.

Díky vysoké odolnosti a snadné údržbě jsou tyto podlahy ideální volbou pro místa, kde je požadována dlouhodobá odolnost, včetně obchodních prostor, restaurací nebo hotelů.

Zvolte COREtec SurPlus a proměňte jakýkoliv prostor v moderní a stylové místo. Široká škála vzorů a barev umožňuje vytvořit domov nebo pracovní prostředí, které je nejen praktické, ale i vizuálně přitažlivé.

V Supellex najdete nejen podlahy SurPlus, ale i širokou škálu dalších podlahových řešení. Navštivte Supellex a objevte podlahy, které spojují funkčnost s moderním designem a přinášejí prostoru jedinečný vzhled a komfort.



Vo(d)borník radí



Jak instalovat kuchyň a podobný nábytek na plovoucí systém podlah. A co truhláři, už mají jasno?

Jednu chvíli to vypadalo, že už se to všichni řemeslníci naučili a pochopili co znamená plovoucí podlaha.

Přeci jenom nějaký ten pátek tady s námi jsou. V dobách minulých, když se řeklo, máme doma plovoučku, nikoho nenapadlo nic jiného než laminátová podlaha, která byla položena na igelitu a mirelonu, slepená pero-drážka k sobě. K pokládce byly zapotřebí stahováky, disperzní lepidlo D3, přímočará pila, úhelník, tužka, klínky a také jsme potřebovali teplo, aby to lepidlo vůbec zaschlo. Samozřejmě nesměla chybět trpělivost a dostatek času.

Jednotlivé lamely se slepily dohromady a pokud nebylo ze spodu velké vlhko, protože v té době měřáky opravdu tedy nikdo neměl, tak podlaha vydržela všechno. A to bylo i díky tomu, že to bylo slepené jako jedna deska. Je pravda, že tehdy

místnosti, které jsme pokládali, nedosahovali zdaleka velikostí jako dnes. Neboť co mělo 11 - 13 m² tomu se říkalo kuchyň. Dneska to mají někteří jako špajz. Místnosti o velikosti 20 - 25 m² to už byl obývací. 15 m² byla ložnice, to je technická místnost a ložnice má 30 m². Není problém mít obývací 40 - 60 m². Také nebylo podlahové topení a okna byli běžně nad podlahou ve výšce 90 - 100 cm.

Dnes máme výkladní výlohy, říkáme tomu HS portály od podlahy ke stropu. A nezapomeňme na kuchyň, která dnes hraje důležitou roli. Dříve měla délku okolo 150 - 180 cm, volně stojící lednice, sporák byl standard. Dneska naše hospodyňky potřebují výstavní kuchyň se všemi vymoženostmi, která se zpravidla do 5 m délky ani nevejde, takže je delší. Kuchyňský ostrůvek nesmí chybět. Není problém, aby tato kuchyň s vybavením vážila 500 - 700kg.



Dilatační řez na plovoucí vinylové podlaze před nožičkami vestavěné skříně. Dilataci zakryje sokl.

Dříve byli kovové futra, takže se podlaha pěkně vyřezala okolo, a nechala se tam dilatace. Ta se pak zamázla silikonem.

A dnes? Máme ostění a obložky, které se montují zpravidla až po podlaze. A jak? Většinou bohužel špatně. Osadí se, nebo přesně řečeno rozepřou se mezi ostění a podlahu. A je na průšvih zaděláno. Víte, že ostění a obložky nemají ležet přímo na podlaze?

Ano je to tak, pokud to tak máte – nejsou správně namontované. Bavíme se o interiérových dveřích, jen

že technologie a technika dokáže spoustu věcí dělat za nás. A tak prostě lenivíme, nepřemýšlíme nad tím, co děláme, jak to děláme a jak to bude vypadat za pár let. Prostě třápnem prstem na displej a je to. To je dnešní trend a směr. Digitalizace.

Přeci jenom, žijeme tak trochu logicky díky pokroku v jiné době. Například auta. Sednu do auta. Mám tam dva velké budíky a dva malé, tři pedály, řadicí páku, ruční brzdu a knoflíky topení, světla, stěrače a jedu. Ano je to Škoda 130L a v čase o 30 let zpět.

Německu dostanete lepší aviváž a chutnější jogurty, ale co se řemesla týče, nebudíme naivní, zas taková paráda, co jsem měl možnost vidět to opravdu není.

Takže nemůžeme dělat naše řemeslo jako před 20ti lety, protože i tady se ty podlahy a technologie vyvíjí a jdou rychle dopředu. Je potřeba se neustále zajímat o to, co je nového. Stejný pokrok je v náradí. Asi jste si všimli, že už nějakou dobu netaháme ke spoustu náradí kabely, ale máme náradí na baterky, jako AKU vrtačky,



Další možnost oddílatování kuchyňské linky. Vykroužení nožiček na 5mm zámkovém vinylu položeného na plovoucí způsob.

upřesním, že nejsem zvědav na nějaké hejty ve smyslu a jak tam ty dveře mají asi držet. Ale drží. Přeci když jdeme náhodou instalovat novou podlahu a již tam, jsou namontované obložky, tak si je také podřízneme, necháme tam 1mm vůli a podlahu zapustíme. A ono to funguje. Nebo máme volat truhláře, ať jsi jdou podříznout dveře a obložky? Ne, zvládneme to. Tak potom nechápu některé truhláře, kteří investorovi říkají, že musí dojít podlahář, aby odřezal dilatace na podlaze před kuchyní, že to není jeho práce. Nebo že tím padá záruka na podlahu. Prosím vás je to hloupost.

Jo, všechno se zvětšuje, zjednodušuje, ale bohužel se s tím ruku v ruce zjednodušuje myšlení některých lidí. Aspoň mě to tak někdy připadá. Spoléháme na to,

Nebylo nic v té době, co by chlapa dokázalo v tom autě rozptýlit. Jo kecám v létě holky na přechodu a na sedačce spolujezdce, manželka se stále otáčející se mapou a hledáním levé a pravé odbočky směrem k cíli.

A dnes se blíží doba, kdy sedneme do auta, řekneme Beroun a ono nás to tam doveze. Žádný budíky a ručičky, vypínače, jen tablety a systémy co ovládají auto, ale asi i nás.

Jak se říká, pokrok nezastavíš. A o tom to je. Proč o tom píšu. Na jednu stranu tady máme pokrok ve všem kam se podíváme a na druhou stranu tu máme třeba řemeslníky, kteří se ohánějí větou, takhle to dělám přes 20let a nikdy jsem neměl problém. Někteří to dokážou ještě vylepšit, když dodají a dělali jsme podlahy v Německu. No jasně z toho se asi máme posadit na zadek. Jako ano, v

AKU šroubováky, AKU pily, AKU brusky. Což je velká paráda a usnadňuje nám to práci. Jsme rychlejší, efektivnější a přesnější. V našem příběhu také půjde o to, správně používat náradí. A nejen to, ale i používat hlavu a přemýšlet nad tím co vlastně děláme.

O co tu jde? Popraskali zámky na plovoucí podlaze. A teď kdo za to asi může? Na první dobrou, podlahář.

Tak voláme podlaháře. Chceme reklamovat podlahu, popraskali na ní zámky. Dojede podlahář a hned dostane sodu, co všechno udělal špatně. Protože investor se již informoval a dostal rady od nejpovolanějších hlav z fejsbukové poradny, kde mu minimálně 38 lidí na základě třech mizerných makrofotek potvrdilo, že je to špatně položené a podlahář je nemešlo.



Položená plovoucí podlaha, na které stojí kuchyňská linka se musí také oddílatovat. Viz návod k pokládce.

Mimo záznam, fotky proti světlu a z menší vzdálenosti, jak 160cm nejsou přípustné a to ani u soudu. Stačí si nastudovat normy o posuzování podlah. Já závidím těm lidem, kteří takhle na hned dokáží jednoznačně označit viníka, kdo za to může a kde se stala chyba. Asi mají kříšťalovou kouli. Když jsem povolán na řešení takových reklamací, abych vše prozkoumal, změřil, rozebral, mám na rozdíl od těch lidí slušné vybavení od nářadí, měřáků po termokameru a mnoho let praxe k dobru, nikdy to nevím do 5 minut jako oni, natož z nějaké fotky. Dokud se vše neproměří a nerozkryje na místě, není jisté nic.

Tak začneme tedy zkoumat, není výjimkou, že tak jak jsou si jisti na začátku, kdo za to může, s přibývajícimi minutami a hodinami to nadšení a jistota mnohdy opadá. Na první dobrou za to mohl podlahář, ale jaksi se mnohdy karta překlápí na druhou stranu. Jak rozkrývám střípky mozaiky, tentokrát to vypadá, že v tom nejede ani podlahář, ani uživatel, ale truhlář, který tu teď ani není. Jaktože tu není truhlář přítomen? Protože na něj se zcela úplně zapomnělo. Vždyť ten jen udělal kuchyň, postavil skříně, a dveře. Jak může mít něco společného s podlahou na které praskají zámky?

No budete se divit, ale má s ní více dočinění, než je na první pohled možné.

Jak je to možné? Když už víme, že podlaha má kolem dokola dodržené dilatace 8-10mm. Že podklad je suchý na požadovanou hodnotu dle ČSN 744505 a splňuje také veškeré požadavky na podklad. Je tam natažená parozábrana a správná podložka pod plovoucí podlahou. Podlaha je položena dle návodu výrobce. Jednoduše podlahář neudělal nic, co by bylo špatně. Položil a zalištoval podlahu, předal jí v pořádku a odešel. Ještě měl udělat jednu věc a tu nenapíšu a schválně kdo bude vědět.

Příčinou popraskaných zámků na plovoucích podlahách v případech, že je správně položena dle návodu, tj. včetně dilatací mezi dveřmi a uživatel dodržuje klimatické podmínky i údržbu, může být?

Nadměrné bodové zatížení plovoucí podlahy, způsobené špatnou instalací kuchyně a obložek.

To, co se stalo špatně, se stalo až potom, co odešel podlahář. Došel truhlář. Ale ne ledajaký, došel bohužel takový, který všechno zná a všemu rozumí, proto se na nic neptá a nic neřeší. Je tam od toho, aby udělal vestavěné skříně, kuchyň do tvaru L s ostrůvkem, jak je teď trendy a jako třešničku osadil ostění a obložky s dveřmi. Vlastně si jde dělat svou práci, jako dělá vždy. Ale zapomněl na jedno důležité. A to velmi důležité. Zeptat se co je to za podlahu.

Pokud je podlaha celoplošně přilepená, nemá omezení, co se zatížení týče.

Ale v případě pokládky plovoucím způsobem? Je NUTNÉ a NEZBYTNÉ dodržet DILATACE kolem všech pevných konstrukcí, trubek a těžký nábytek jako je kuchyň, kuchyňský ostrůvek, vestavěné skříně ODDILATOVAT.

Renomovaní výrobci podlah mají tyto informace ve svých návodech uvedené.

Stačí, že na tom stojí plná lednice, která i tak někdy může nadělat paseku u méně kvalitních podlah, nebo podlah s nízkou konstrukční tloušťkou v které je ještě vyfrézovaný zámek. O americké lednici se ani nebavím. Nebo velká sedačka v obývací, kterou neuzvednou čtyři chlapi na kterou se vejde 6 lidí. Také knihovna plná knížek může být nevhodná. Ano může to někde fungovat, ale jedině za předpokladu, že podlaha byla před pokládkou dostatečně aklimatizovaná na teplotu, ve které bude položena. Bude to fungovat, pokud nebudete v domě, bytě mít výkyvy klima o více jak +/- 6°C na podlaze.

Relativní vlhkost budete udržovat

v rozmezí 40 – 60%RH a teploty vzduchu se budou pohybovat od 18 – 26°C. V tom případě bude fungovat bez problému každá podlaha. Ale kdo musí tyto podmínky zajistit? Uživatel. A umí to zajistit? Je to v jeho možnostech? Pokud má klimatizaci a stínění na oknech pro případ dlouhých teplých slunečních dní, tak asi ano. Pokud ne, měl by uvažovat o jiném druhu podlahy. Já v tomto případě mám třeba vyzkoušenou podlahu COREtec, v 8mm, která je hodně stabilní. Je to díky konstrukci a složení nosného jádra z vápence, křemíku, polymerů, které zajistí vše potřebné. Zámky jsou lehce ohebné, dobře drží stabilitu. Tyto podlahy realizujeme od roku 2019, položili jsme několik domů a bytů, které fungují dobře do dnes. I tyto podlahy se dají položit na volno anebo celoplošně přilepit. Také se často zapomíná, ale stále se realizují plovoucí podlahy laminátové 8-11 mm, dřevěné 14 – 15 mm na zámky, které nereagují tak na to teplo jako podlahy s obsahem plastu. Nebojte se ani SPC podlahy nejsou výjimkou a nevydrží a nesnesou všechno, jak si prodejci i uživatelé přejí.

Trochu se vracíme k podlaháři.

Protože pokud byste trefili opravdového podlaháře a nikoliv pokladače, tak ten tyto vlastnosti podlah s vámi probere dříve, ideálně při výběru podlahy. No protože tyto vlastnosti podlah dobře zná, tedy měl by znát. Jestliže se rozhodnete pro podlahu položenou plovoucím způsobem, určitě u mě budete na tyto skutečnosti upozorněni.

Vrátíme se k popraskaným zámkům na plovoucí podlaze a je jedno jestli to je SPC podlaha, kompozitní podlaha, vinylová podlaha. Jakákoliv, téměř jakákoliv plovoucí podlaha má své výhody, ale také omezení. A není to její vada, ale vlastnost. A to musíte brát v potaz. Je to jako byste si koupili běžné auto a chtěli s ním vyhrát závod v poušti. Než se rozhodnete koupit auto, tak přemýšlejte, k jakým účelům ho budete využívat.

Stejně musíte přemýšlet o podlaze a vlastně o všem co kupujete.



Provedený dilatační řez v plovoucí podlaze před instalací kuchyňské linky.



Dilatační řez na podlaze, která je položena na plovoucí způsob. Čtete návody.

Tak proč se najednou divíte, že ta podlaha něco nezvládla, když ona to ani zvládnout nemohla, protože na to není konstruovaná. Takže chápeme, že není auto jako auto, a to platí u podlah stejně. Nemůžete jakoukoliv podlahu kamkoliv položit. Musíte brát v potaz na její vlastnosti a ty se mohou velmi podstatně lišit. Podlahy nerozlišujeme podle odstínu barev, ale podle konstrukce, z čeho a jak jsou vyrobené a kam se budou instalovat, na jak dlouho a k jakým účelům.

Když vám dojde truhlář, měl by se při zaměření kuchyně také zajímat o podlahy, co myslíte?

Už vám to začíná pomalu vše do sebe zapadat, kam mířím? Odpověď je ANO, musí se zajímat i o to, na co ten svůj vyrobený nábytek bude montovat. Jestli je podlaha celoplošně přilepená nebo je to plovoucí systém? Je tam podlahové topení nebo není? Pokud se na tohle truhlář zeptá, budete v dobrých rukou. Pokud se o to vůbec nezajímá, pravděpodobně to nedopadne dobře.

A že se nemusí ptát, že to je věc podlaháře?

Ale musí se ptát a teď je to jeho věc. Podlahář si své již udělal. Zjišťoval v jakém stavu je podklad, měřil jeho vlhkost, to je kapitola sama pro sebe, která se velmi často podceňuje, rovinatost, pevnost, protože musí. Když bude truhlář vrtat do zdi úchyty pro kuchyň, tak se ptá, jestli tam vede elektrika, dráty, voda, zkoumá, z čeho je ta stěna postavená, z dutých cihel nebo plných? Já myslím, že ano, nebo volá elektrikáře, zedníka, ať si to jde navrtat? Pokud má na to vybavení, tak se ptát nemusí a změř si to, najde kabely ve zdi i vodu. Ale rozhodně nevolá elektrikáře, nebo vodaře, že můžou za to, že on truhlář navrtal kabel nebo

trubku s vodou. Berou to jako běžnou věc. No a zcela běžná věc je, zeptat se, pokud to neumí zjistit, jestli je podlaha lepená nebo položená na plovoucí způsob a zda je pod ní podlahové topení. Podle toho se musí zařídit s instalací veškerého nábytku. Třeba i na podlahové topení nemůže dát jakýkoliv nábytek, Musí mít nožičky 15 cm nad podlahou. Pokud dostane informaci, že je podlaha položená plovoucím způsobem, bude muset dodržet veškeré dilatace jak u kuchyně, ostrůvku i osazení ostění a obložek, které nesmí v tomto případě sedět na podlaze. Dnes není problém si stáhnout návod k pokládce plovoucích podlah a přečíst si o tom něco.

A jak takovou položenou plovoucí podlahu oddilatovat?

Stačí udělat v odpovídající šíři řez v podlaze pomocí vodící lišty a ponorné pily před nožičky. Následně se tam nacvakne sokl a dilatace je funkční a schovaná. Setkávám se s názorem truhlářů, že on do podlahy řezat nebude, ať si to udělá podlahář. Tak ano, můžou se tak dohodnout, že truhlář udělá na podlaze zaměření, kde bude mít nožičky od kuchyně a podlahář dojde udělá dilataci a truhlář tam dá kuchyň. Za tu cestu a práci si truhlář zaplatí. Následně si pak usadí kuchyňskou linku. Dilataci lze řezat i dodatečně, když už je kuchyňská linka usazená. Ovšem za jiné peníze a čas. Zatímco když tam linka není a můžeme použít ponornou pilu s vodící lištou, je to otázka 30 minut i s dořezy u krajů za pár stovek.

Oproti tomu, pokud se to řeže dodatečně, bavíme se klidně i o 2 hodinách i více dle typu podlahy a použitého náradí s nástroji. Částka za práci se může vyšplhat i na několik tisícovek. Jak se říká za peníze v Praze dům. Ale když už jsme u toho, víte, že dneska je truhlář vlastně i podlahář?




Špatná pokládka plovoucí podlahy. Nulová dilatace u stěny a obložky naražené až na podlahu.



Nulová dilatace kolem trubek na dřevěné podlaze.



Nulová dilatace kolem trubek od topení u 5mm kompozitní podlahy položené na plovoucí způsob.



Truhlář špatně nainstaloval obložky, natlačil je na PVC krytinu.



Správně provedený dilatační řez na plovoucí podlaze, kde stojí kuchyňská linka. Dilataci zakryje kuchyňský sokl.

Je to pár let, co nám ministerstvo v těch řemeslech udělalo neskutečný bordel.

A to tak, že sloučili řemesla, protože se jim zdáli asi nějakým způsobem podobné anebo měli jiný důvod. No posud'te sami. Přes noc se mávnutím kouzelného proutku z truhlářů stali podlaháři a z podlahářů truhláři. Přitom oba ví, že dělají zcela odlišnou práci. Asi proto, že mají na konci stejné písmeno Ř. A je to více řemesel. Klempíř je i autoklempíř, co na tom, že jeden dělal plechařinu na střechy a druhý plechařinu na auta, plech jako plech. I auto může mít pěkný bleskosvod. Za chvíli abychom byli ve stěhu i v nemocnici, když uvidíme bílý plášť, neboť to může být klidně i řezník. Já mohu za sebe říci, že mi to neskutečně štve. Protože nejvíce to odnese ten na konci, investor, uživatel. V domnění, že si domu pozval odborníka se legálně pod taktovkou ministerstva dostal do rukou někoho, kdo si myslí, že to může dělat, protože mu na to dali přes noc lejstro, byť se to nikdy neučil, s nikým to nedělal a vlastně ani na to nemá potřebné vybavení.

Cech podlahářů ČR i Cech čalouníků a truhlářů na tuto nesmyslnou realitu upozornil a společně jsme chtěli ty řemesla opět rozdělit. Výsledek jednání na odpovědném ministerstvu je takový, že to zamítli. Nechtějí o tom ani slyšet. Naopak se pravděpodobně chystá další slučování řemesel. To se pak není čemu divit, jak to mnohdy vše vypadá.

To je celý problém a začarovaný kruh, který nikdo nechce řešit.

Když už se začalo objevovat světlo na konci tunelu a naděje, že se vyselektují řemeslníci, mistři ve svém oboru, a to složením mistrovské zkoušky, tak současná vláda to odpískala. Celý projekt za mnoho statisíců poslali k ledu. Nic se nekoná, plácejte se v tom lidi dál. Nezbyvá tedy nic jiného a ověřeného, než si pustíme někoho domu, pečlivě vybírat a dohledávat a ptát se na reference. Protože jak je známo, když dva dělají totéž, není to totéž.

Takže na závěr, pokud je plovoucí podlaha položena dle návodu výrobce

správně a začnou vám prskat zámky na plovoucích podlahách, hledejte chybu u sebe – nevhodné užívání a špatné klimatické podmínky, nebo u truhláře, který instalovat kuchyň, obložky a další těžký nábytek v rozporu s plovoucím systémem.

Také je možné, že se chyby vaše a truhláře sčítají.

Pokud si nejste jistí, na čí straně je chyba a ani podlahář vám neporadí, můžete mi napsat, zavolat, přijedu za vámi, posbírám informace od vás, z podlahy a z celého prostoru a následně vyhodnotím kdo za co může. A vy budete mít jasno kdo bude platit škodu. Tyto technické zprávy dělám často jak pro podlaháře, tak pro investory, pro dovozce a výrobce podlah, ale také i pro pojišťovny, které potřebují zjistit viníka a vyčíslit škodu.

Podlahový den,

Pepa Voborník

Prezident Cechu podlahářů ČR
www.videopodlahy.cz



TERAFEST®




Terasa z Česka na celý život

Představte si terasu, která odolává veškerým nepříznivým místního počasí, zůstává dlouho jako nová a nepotřebuje téměř žádnou údržbu. S podlahami Terafest® od českého výrobce WOODPLASTIC, které nyní nabízíme, se tento sen stává skutečností. Pojďme se podívat, proč jsou venkovní podlahy Terafest ideální volbou pro vaši terasu.



Terafest® - tajemství úspěchu

Terafest® kombinuje vysokou odolnost s minimální údržbou. Kvalitou se s klidem může rovnat nejlepší světové konkurenci a někdy ji možná předčí i díky možnosti dodání individuálních délek terasových prken až do délky šesti metrů, pro maximální designový dojem z prostoru terasy. Vyrobené jsou z kompozitních materiálů, a odolají dešti, sněhu, mrazu bez známek opotřebení. Jejich struktura zajišťuje, že i po letech používání zůstanou krásné a funkční, což potvrzuje i 25 letá záruka, kterou na tyto produkty výrobce poskytuje. Terafest® je výsledkem pokročilého vývoje v oblasti kompozitních materiálů.





Tyto terasy jsou vyrobené s využitím technologie, která minimalizuje odpad během výroby a zároveň šetří životní prostředí. Produkce bez odpadu nejenže snižuje náklady, ale také podporuje udržitelnost. Tímto způsobem WOODPLASTIC přispívá k ochraně našich lesů a zároveň nabízí produkty nejvyšší kvality.

Nabídka prken Terafest® zahrnuje 84 různých kombinací barev a povrchů, díky čemuž si každý může vybrat přesně podle svých představ a potřeb. Ať už hledáte terasu, která bude ladit s architekturou vašeho domu, nebo hledáte něco unikátního, u nás si vyberete. Instalace našich podlah je navíc neuvěřitelně jednoduchá, a

údržba po celý rok vyžaduje pouze občasné umytí.

Terafest® od WOODPLASTIC představuje ideální řešení pro každého, kdo hledá kvalitní, dlouhotrvající a vizuálně atraktivní terasové podlahy.

Navštivte naše prodejny nebo web Supellex a přesvědčte se sami o kvalitách a výhodách našich teras. Připojte se k těm, kteří již objevili krásu a praktičnost teras Terafest®, a užívejte si komfort venkovního posezení bez obav.

Nechte se inspirovat českou kvalitou a objevte, jak může být terasa krásná a praktická zároveň.

ELID

A misty forest landscape with a large 'ELID' logo in the top left corner. The forest is dense and green, with mist rising from the trees, creating a serene and atmospheric scene. The logo is a bold, black, stylized font.

UDRŽITELNOST

POHODLÍ

KVALITA



SUPELLEX



PRAHA



BRNO



PLZEŇ



VELKÁ BÍTEŠ



OSTRAVA



ZLÍN



SUPELLEX