




STÍNÍCÍ HLINÍKOVÉ PRVKY NA MÍRU

VENKOVNÍ HLINÍKOVÉ ROLETY

VENKOVNÍ ROLETY

Nejvýznamnější funkcí rolet je stínění objektu. Avšak po jejich instalaci oceníte i další benefity. Dokáží naprosto dokonale větrat. Současně fungují i jako tepelná ochrana oken a snižují tak náklady na vytápění i klimatizaci objektu. Důležitá je i jejich bezpečnostní funkce. Chrání okna nejen před poškozením povětrnostními vlivy, rovněž vytváří další překážku proti neoprávněnému vniknutí. Snižují hlučnost z exteriéru. Samozřejmě poskytují zastínění interiéru a díky průduchům mezi lamelami umožní vpustit do interiéru denní světlo a současně větrat.



Roletu tvoří soustava lamel, kterou označujeme jako pancíř. Lamely rolety se vytažením rolují na hřídel, která je společně s pancířem uložena ve schránce/boxu nebo okenním překladu.



VÝHODY VENKOVNÍCH ROLET

- + Maximální míra **zastínění** ve dne i v noci
- + Vysoká míra **bezpečnosti** proti neoprávněnému vniknutí
- + Tepelná izolace-**úspora** energií
- + **Snížení** hladiny **hluku** zvenčí
- + **Ochrana oken** před povětrnostními vlivy; chrání okna před nárazovým větrem, deštěm, kroupami
- Neumožňují plynulou regulaci světelného toku. Toto dokáží splnit slunolamy.



Možnosti ovládání venkovních rolet

Ovládání rolet může být **manuální**, a to buď za pomoci popruhů, šnůry či kliky s převodovkou. Při tomto typu ovládání uživatele nepřekvapí výpadek elektrického proudu. Samozřejmě další možností je **motorické** ovládání, které oceníte především při vyšším počtu rolet nebo při větších rozměrech oken. V neposlední řadě je možnost napojení rolet na **automatizovanou** domácnost, kdy si uživatel může přednastavit různé typy režimů-scénářů /dovolená, víkend, apod/ a rolety pak vyjíždějí či sjíždějí zcela automaticky. Roletové stínění je možné dovybavit i dalšími prvky jako jsou sluneční či větrná čidla, která umožní automatické stažení rolet například při hrozící bouři.






PODOMÍTKOVÉ SCHRÁNKY

Schránky pro rolety jsou skryté pod fasádou a nijak nenarušují vzhled domu. Tento způsob montáže je však nutné řešit ještě před samotnou stavbou nebo před zateplením objektu. Velikost schránek se odvíjí od velikosti plochy, kterou zastíhují /okno, balkonové dveře atd./ Čím větší prostor potřebujete zastínit tím větší schránky musí být.

PŘEDOKENNÍ SCHRÁNKY PRO DODATEČNOU MONTÁŽ

Roletový box lze osadit na již dokončenou fasádu. Ale musíte počítat s tím, že schránka bude na fasádě vidět. Nicméně vhodným výběrem barvy schránky můžete docílit sjednocení barevného řešení vašeho objektu.



MONTÁŽ DO PŘEKLADU

Je další variantou pro realizaci venkovního stínění, kdy je nábal s roletou instalován do speciálních stavebních překladů. Jde o elegantní a čisté řešení stejně jako u podomítkové montáže. Pokud se rozhodnete pro tento typ instalace, je nezbytné s tím počítat už ve fázi projektové přípravy. Roletové překlady se do objektu implementují v rámci výstavby.



DŮVODY PRO SPOLUPRÁCI

- ✓ Stabilita ryze českého výrobce
- ✓ Na trhu se stínící technikou jsme více než 30 let
- ✓ Individuální prozákaznický přístup
- ✓ Cenová nabídka/kalkulace na míru
- ✓ Atypická řešení
- ✓ Technické řešení na míru pro jednotlivé zakázky
- ✓ Vlastní projekční kancelář
- ✓ Špičkové strojní vybavení
- ✓ Laserové a CNC centrum, lakovna
- ✓ Vše pod jednou střechou
- ✓ 3D sken – vizualizace před vlastní realizací





Navštivte nás na našich showroomech:

MNÍŠEK U LIBERCE

BATIMA API CZECH, k. s.

K Batimě 336, 463 31 Mníšek

Tel: +420 702 238 612

web@batima.cz

PRAHA

BATIMA API CZECH, k. s.

Pod Harfou 933/72, 190 00 Praha

Tel: +420 725 148 424

paha@batima.cz

Více informací a ukázky z realizací naleznete na: www.batima.cz

Sledujte nás na sociálních sítích:



Batima[®]
Dáváme hliníku tvář

ALUKON
Sonnenschutz Rollläden Insektenschutz

 **bezplatná linka 800 100 672**